

## プラハ市内における新しい駐車制度について

### 1. 新型路上駐車管理端末の導入

プラハ5、6、8区に、新型の路上駐車管理端末が導入されますので、プラハ5、6、8区にお住まいの方は、これまで市内他区で利用されていたタイプの年間駐車券（フロントガラスに張り付けて使用）や時間制駐車券（ダッシュボード上に置いて表示）ではなく、ナンバープレートの番号を登録して、料金を支払う制度になります。

プラハ5、6、8区にお住まいの方で、無料で路上駐車できない地区に居住される方の年間駐車許可は、プラハ5、6、8区役所の担当窓口で、保有される自動車のナンバープレートの番号を登録して（登録の際には、大きな方の車検証、身分証等をご持参下さい）、必要金額（一台目は、年間1,200コルナ）を支払うことで取得出来ます。

新型路上駐車管理端末は、駐車したい車のナンバープレートの番号を登録（入力）してから料金を支払うもので、これまでに、プラハ5、6、8区の路上に導入されたほか、8月末までにプラハ3区の一部にも導入が予定されています。この端末は、当該地区に年内に360基が導入予定です（[利用方法は、4ページをご参照ください](#)）。または、スマホによる支払いもできます（[利用方法は、6ページをご参照ください](#)）。

プラハ1、2区には、2017年秋までに、プラハ3、7区には、2018年春までに、同様のシステムが導入される予定になっています（つまり、プラハ1、2、3、7区にお住まいの方は、まだ暫く、これまでのフロントガラス張り付け型年間駐車券を使用します）。

一基の端末は、約90台分の駐車を管理し、端末に入力された情報は、中央管理システム上で集中管理され、特別な監視カメラを備えた専用の管理車輛によって集められた実際の路上駐車状況と照合され、違反車両は当局に通報、処罰されます。



【新型駐車管理端末】

## 2. 専用管理車両

この専用管理車両（ハイブリッドカー）は、ナンバー読み取り用カメラ（赤外線カメラ機能付き）4台と違反車両撮影用のカメラ2台を有し、当該地域の路上を3～10分毎に走行し、情報を収集します。プラハ5、6、8区の路上は、10台程度の専用車両で管理される予定です。



【新型駐車管理車両】

## 3. 今後の予定（4ゾーンの混合形態）

### （1）ブルーゾーン：居住者用駐車ゾーン

年間駐車券（一台目は年間1,200コルナ）の取得及び掲示が必要

※プラハ5、8区の一部地域は、狭いことから、料金が他区よりも安く設定される

※基本的に年間駐車券制なので、このゾーン内には、新型端末は設置されない

※5、6、8区では、スマホで、最大3時間までの短時間駐車券支払いも可能に

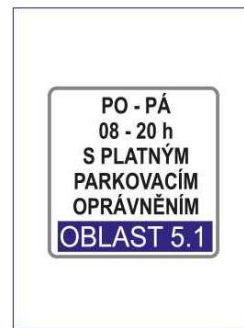
※基本的に、8時～20時の間が対象（それ以外は、駐車券なしで駐車可）だが、地域によって設定時間は異なる




標識全体



標識  
(リザーブド)



駐車条件  
(有効な駐車券を有す  
者は月 - 金 8-20時)



スマホ支払  
時の位置コード

## (2) パープルゾーン：混合ゾーン

年間駐車券（一台目は年間1，200コルナ）の取得・掲示か駐車料金支払いが必要

※当該区の年間駐車券保有者は随時、駐車券を購入した者は、最大24時間駐車可

※駐車券は、発券機、新型端末またはスマホ（5、6、8区）で購入可能

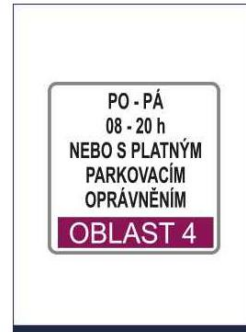
※基本的に、8時～20時の間が対象（それ以外は、駐車券なしで駐車可）だが、地域によって設定時間は異なる




標識全体



標識  
(時間制)



駐車条件  
(月 - 金 8-20時)  
(または有効な  
駐車券を有す者)



スマホ支払  
時の位置コード

## (3) オレンジゾーン：短期駐車ゾーン

駐車券発券機または路上駐車管理端末、スマホによる駐車料金支払いが必要最大3時間の駐車が可能

※駐車券は、発券機、新型端末またはスマホ（5、6、8区）で購入可能

※基本的に、8時～20時の間が対象（それ以外は、駐車券なしで駐車可）だが、地域によって設定時間は異なる




標識全体



標識  
(時間制)



駐車条件  
(月 - 金 8-20時)  
(例：最大2時間)



スマホ支払  
時の位置コード

(4) グリーンゾーン：プラハ郊外地下鉄駅等周辺に設置されるパーク&ライドゾーン (P+R) やキス&ライド (K+R) ゾーン

※P+R 管理人常駐駐車場 20 コルナ/日、  
管理人なしの駐車スペース 無料 (最大 24 時間)

※K+R 短期間の停車スペース

以上 4 ゾーンの詳細は、<http://www.parkujvklidu.cz/> (チェコ語) でご確認頂けます。

#### 4. 新型端末の利用方法





Stiskněte tlačítko **1** pro úhradu parkování se zadáním vaší registrační značky

Stiskněte tlačítko **2** pro informaci o platebních metodách a platbě mobilním telefonem

**Tarif**

Ponděli - Pátek  
od 8 do 18h

10 Kč	30 Kč	60 Kč

Minimální poplatek: Každá další hodina : 30 Kč  
Maximální doba parkování: 24 hod

*Platba Kartou*

V případě potíží volejte prosím 720 935 617

Kč, € Nevrací mince

② 言語選択ボタンで英語ボタンを押します。



③ あとは、英語の手順に従って下さい。

※支払いは、コルナかユーロ硬貨（お釣りはできません）または、カードのみです。

Press **1** to pay for your parking with your license plate number

Press **2** for information on payment methods and mobile phone

**Tariff**

Monday to Friday  
from 8am to 8pm

10 Kč	30 Kč	60 Kč


Minimum fee: Each additional hour : 30 Kč  
Maximum : 360 Kč


*Card payment*

In case of problem call 720 935 617

Kč, € No change given

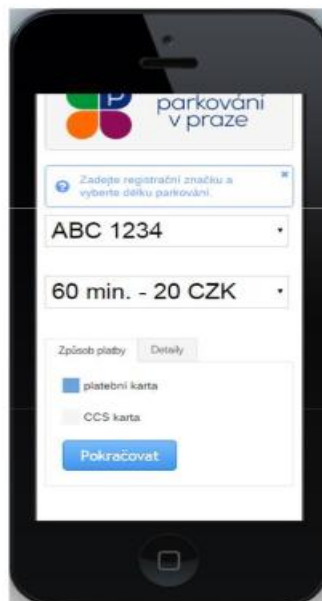
## 5. スマホによる駐車券購入方法



- ① 駐車したい場所の標識にある「」を参照します。
- ② parkujvklidu.cz/P8-0789 と、位置コードを専用ページアドレス「parkujvklidu.cz/」の末尾に入れた上で、そのアドレスページに進んでください。
- ③ 専用ページに進みます。



- ④ ナンバープレートの番号を入力します。(例：ABC1234)



- ⑤ 希望する駐車時間の料金を選んで支払います。(例：60分 20コルナ)

⑥ カード情報を入力し、支払います。



⑦ 支払いが完了すると、支払い完了画面になります。「Lístek ZAPLACEN」



⑧ 以上です。

**<<注意>>**

これまでのフロントガラス張り付け年間駐車券をご利用の方で、車輛の買い替えやご帰任によって駐車券が不要になった方は、張り付け駐車券を剥がして各区役所窓口を持参し、返金手続きをしますと、月割り（年間1,200コルナなので、月当たり100コルナ計算）で残金が戻りますので、手続きをお忘れなく！

（了）